


RECTA

LED KANOPI ARMATÜRÜ

Led canopy luminaire



IP65



Işık Şiddeti Dağılım Eğrisi

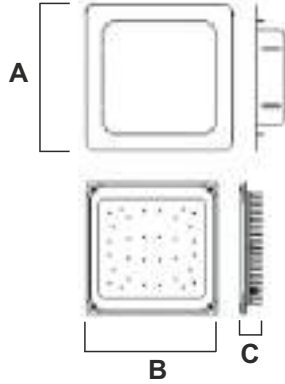

Light Distribution Curve

Teknik Çizim

Technical Drawing

Uygulama Alanları

Scope of application



- * Akaryakıt İstasyonları
Gas Stations
- * Alışveriş Merkezleri
Shopping Malls
- * Kuyumcu
Jeweler

GENEL ÖZELLİKLER

General Features

OPSİYONLAR

Options

Gövde Body	Eloksal kaplı alüminyum ekstrüzyon Anodized extruded aluminium	Farklı RAL kodlarında elektrostatik toz boya uygulaması Electrostatic powder coating application in different RAL cod
Led Led	>100.000 saat ömürlü ışık kaynağı >100.000 hour life light source	Acil aydınlatma uygulaması Emergency lighting application
Cam Glass	4 mm Temperli cam 4 mm Tempered Glass	DALI ve 1-10V dimleme uygulaması DALI and 1-10V dimming application
Verimlilik Efficiency	> 0,95 > 0,95	İsteğe uygun renk sıcaklığı uygulaması. (2700 k - 4000 k - 6500 k) Optional color temperature application. (2700 k - 4000 k - 6500 k)
Giriş Gerilimi Input Voltage	220 V - 240 V / 50-60 Hz 220 V - 240 V / 50-60 Hz	2 kademeli çalıştırabilme özelliği(40W-80W , 50W-100W) 2 stage operating feature (40W-80W , 50W-100W)
Sürücü Driver	Yüksek verimli High efficiency	

TEKNİK BİLGİLER / Technical Specifications

Ürün Kodu Product Code	Güç Tüketimi Power (W)	Işık Akısı Lumen	Çalışma Sıcaklığı Operating Heat (C)	Ölçüler Dimensions (AxBxC) mm	Ağırlık Weight Kg	Kullanım Yüksekliği Using Height (m)
NS-324080	80	11360	-30...+70	335x335x100	4,500	H1:6 - H2:8
NS-324100	100	14200	-30...+70	335x335x100	4,500	H1:6 - H2:10

Çerçeve Ölçüleri Frame Dimensions

Çerçeve 1 Frame 1	440x440x70
Çerçeve 2 Frame 2	520x620x70