


# LUNA

## BACKLIGHT LED PANEL ARMATÜR (Sıva Üstü)

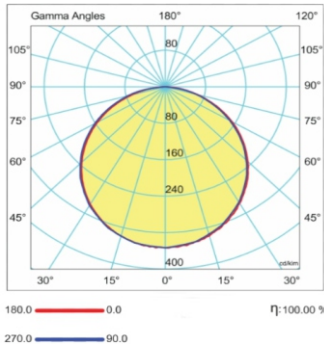
### Backlight Led panel luminaire (surface mounted)



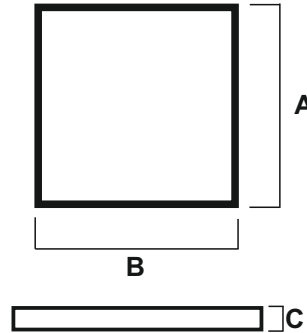
IP40



#### Işık Şiddeti Dağılım Eğrisi Light Distribution Curve



#### Teknik Çizim Technical Drawing



#### Uygulama Alanları Scope of application

- \* Ofis  
Office
- \* Alışveriş merkezi  
Shopping mall
- \* Teşhir Alanı  
Showroom
- \* Spor salonu  
Gymnasium

#### GENEL ÖZELLİKLER General Features

Gövde Body	DKP Sac gövde Sheet body
Led	>100.000 saat ömürlü ışık kaynağı >100.000 hour life light source
Cam Glass	Yüksek geçirgen polikarbon cam High transmittance polycarbonate glass
Verimlilik Efficiency	> 0,90 > 0,90
Giriş Gerilimi Input Voltage	220 V - 240 V / 50-60 Hz 220 V - 240 V / 50-60 Hz
Sürücü Driver	Yüksek verimli High efficiency

#### OPSİYONLAR Options

- Farklı RAL kodlarında elektrostatik toz boya uygulaması  
Electrostatic powder coating application in different RAL codes.
- Acil aydınlatma uygulaması  
Emergency lighting application
- DALI ve 1-10V dimleme uygulaması  
DALI and 1-10V dimming application
- İsteğe uygun renk sıcaklığı uygulaması. (2700 k - 4000 k - 6500 k)  
Optional color temperature application. (2700 k - 4000 k - 6500 k)

#### TEKNİK BİLGİLER / Technical Specifications

Ürün Kodu Product Code	Güç Tüketimi Power (W)	Işık Akısı Lumen	Çalışma Sıcaklığı Operating Heat (C)	Ölçüler Dimensions ( AxBxC ) mm	Ağırlık Weight Kg	Kullanım Yüksekliği Using Height (m)
NS-111211	11	1562	-20...+70	300x300x70	1,350	H1:2 - H2:4
NS-111217	17	2414	-20...+70	600x300x70	2,870	H1:3 - H2:5
NS-111235	35	4970	-20...+70	600x600x70	3,500	H1:3 - H2:5
NS-111244	44	6248	-20...+70	600x600x70	3,500	H1:3 - H2:5
NS-111233	33	4686	-20...+70	1200x300x70	5,070	H1:3 - H2:5